



COIBENTATA



PARTICOLARE
DELLE GUARNIZIONI DI TENUTA
LATERALI (VISTA INTERNA)



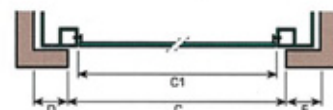
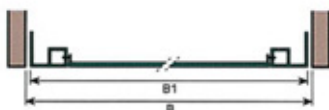
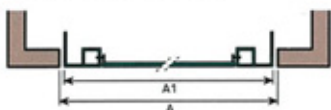
PARTICOLARE DEI PANNELLI PER
LA COIBENTAZIONE. IN MATERIALE
IGNIFUGO AD ALTA DENSITA'

- FUNZIONAMENTO CON CONTRAPPESI LATERALI
- POSSIBILITA' DI INSERIMENTO PORTONCINO PEDONALE DESTRO O SINISTRO


CARATTERISTICHE TECNICHE E MONTAGGIO

SCHEMI DI MONTAGGIO E RILEVAZIONE MISURE


VISTA IN PIANTA



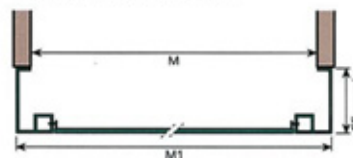
VISTA IN ALZATA



cassonetto sporgente

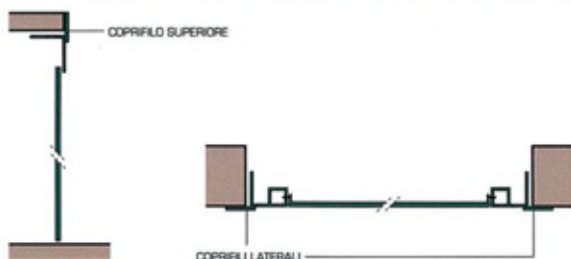


VISTA IN PIANTA



VISTA IN ALZATA

COPRIFILO (A RICHIESTA)



ALTEZZE ESTERNE (misure in cm.)

182 - 187 - 192 - 197 - 202 - 207 - 212 - 217 - 222
227 - 232 - 237 - 242 - 247 - 252 - 262 - 267 - 272

LARGHEZZE ESTERNE


TIPO NORMALE: MAX 2800 mm
TIPO RINFORZATO: MAX 6000 mm

MOTORIZZAZIONE

A RICHIESTA TUTTE LE PORTE BASCULANTI POSSONO ESSERE FORNITE CON MOTORIZZAZIONE DI TIPO ELETTROMECCANICO. E' PREVISTA LA FORNITURA DI QUADRO ELETTRICO, PULSANTE APRE-CHIUDE APPLICATI AL BLOCCO MOTORE, COMANDO RADIO CON TRASMETTENTI E COSTOLA SENSIBILE ANTISCHIACCIAMENTO.



PARTICOLARE DELLE COSTOLE ANTISCHIACCIAMENTO*



PARTICOLARE DEL MOTORE ELETTROMECCANICO



ARTICOLI DI NOSTRA PRODUZIONE

- PORTE BASCULANTI IN LAMIERA
- PORTE BASCULANTI RIVESTITE IN LEGNO
- PORTE SCORREVOLI VERTICALI
- SERRANDE TUBOLARI, A MAGLIE E FORTEZZA
- CANCELLI RIDUCIBILI
- TAPPARELLE BLINDATE
- PORTE CANTINA
- PORTONI PIEGHEVOLI A LIBRO



COSTRUZIONI BASCULANTI E SERRANDE

via Don Gnocchi, 12 - S. Stefano Ticino (MI)
tel. 02.97.27.31.07 - fax. 02.97.27.10.71